

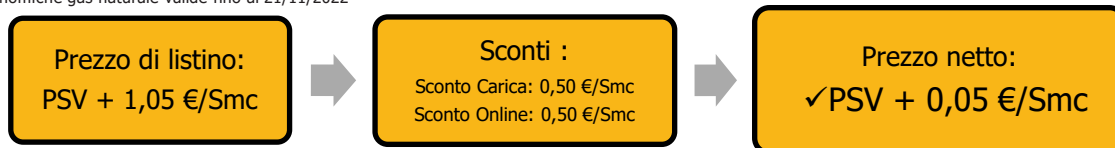




GAS NATURALE
Allegato all'accettazione della proposta di fornitura (pagina 1 di 2)

Condizioni Tecniche Economiche gas naturale valide fino al 21/11/2022

 clienti@wekiwi.it
 /wekiwienergia
 @wekiwienergia

Condizioni previste dall'offerta

- **PSV** : Il PSV è il prezzo di acquisto del gas sui mercati all'ingrosso, PSVDA(m) (PSV Day Ahead) pari alla media aritmetica dei prezzi giornalieri, come pubblicati sotto "European Gas Spot Market Report" da ICIS Heren il giorno lavorativo immediatamente precedente al giorno di somministrazione, uguale alla media aritmetica dei prezzi Ask in Eur/MWh del prezzo del gas naturale sotto il titolo "PSV Price Assessment - Day Ahead", ad eccezione del weekend dove il riferimento dei prezzi Ask sarà "PSV Price Assessment - Weekend" e in caso di Bank Holiday (in London) dove il riferimento dei prezzi Ask sarà "PSV Price Assessment - Weekend", (qualora cessi la pubblicazione dei citati parametri di riferimento, il Cliente accetta che vengano individuati dal Fornitore criteri alternativi equivalenti). Se nessun prezzo sarà pubblicato per un determinato giorno, il prezzo utilizzato sarà quello utilizzato per il giorno immediatamente precedente. PSVDA(m) espresso in €/MWh è convertito in €/cent/mc sulla base di un coefficiente moltiplicativo pari a 1,05833. Al valore del PSV rilevato mese per mese sarà aggiunto lo «spread» o maggiorazione indicata. Si precisa che nel corso del 2022 l'indice PSV ha assunto il valore massimo pari a 2,4727 €/Smc come media aritmetica mensile del mese di agosto 2022. Nella tabella seguente si riportano i valori medi in €/Smc del PSV degli ultimi due anni solari:

ANNO	PSV MEDIO
2021	0,4856
2022	1,3847

- **Sconto sulla Carica**: scegli tu l'importo della tua Carica mensile ed hai uno sconto sui consumi inclusi nella Carica. Seleziona sul sito wekiwi.it l'importo più simile ai tuoi consumi reali. Noi ti aiuteremo a monitorarlo e potrai sempre modificare l'importo della Carica senza alcun costo. Lo sconto si applica ai consumi inclusi nella Carica come da tabelle sottostanti ovvero ai consumi mensili comunicati dal distributore competente se inferiori (non si applica alle perdite di rete).
- **Sconto Online**: è lo sconto che ti è garantito se non utilizzi il customer care telefonico nel periodo di fatturazione. Wekiwi ti premia se fai tutto online! Utilizza l'area riservata del nostro sito web per inoltrare le tue richieste e non il telefono. Se noi risparmiamo risparmi anche tu! Leggi questo articolo per conoscere come funziona lo Sconto Online: <http://www.wekiwi.it/main/sconto-online/>. Lo sconto si applica ai consumi di gas naturale.
- Gli sconti (Sconto Online e Sconto sulla Carica) sono riconosciuti per durate contrattuali superiori a 12 mesi e si applicano a partire dal primo mese di fornitura. Modalità di fatturazione: gli sconti saranno fatturati nelle sole fatturazioni di conguaglio e saranno successivamente riaddebitati per **durate contrattuali inferiori ai 12 mesi** (Il riaddebito non si applica per disattivazioni o cessazioni del punto di fornitura su iniziativa del cliente. Nel caso di modifiche contrattuali (es. volture e cambi piano) i 12 mesi saranno calcolati in base alla durata complessiva della fornitura). È sempre possibile anche in corso di fornitura, se si intende attivare una fornitura per brevi periodi, richiedere un cambio piano e sottoscrivere un'offerta standard (o Placet) senza l'applicazione dello sconto sulla Carica e senza la Carica wekiwi.
- **Altri oneri/Servizi accessori**: Oltre ai prezzi di listino e agli sconti, saranno applicati gli ulteriori corrispettivi stabiliti dall'Autorità per l'Energia ed il Gas - Arera (per i servizi di trasporto, distribuzione e stoccaggio, oneri di sistema), oltre alle imposte e tasse (il dettaglio delle imposte applicate in bolletta è presente nelle FAQ del sito wekiwi.it). Si riportano nel seguito gli oneri aggiuntivi applicati discrezionalmente dal fornitore in regime di mercato libero:
 - Componenti aggiuntive e di commercializzazione gas naturale: Al Cliente verranno fatturati le seguenti componenti tariffarie previste nel mercato tutelato: la componente di commercializzazione QVD fissa (ad oggi pari a 67,32 euro/anno), la QVD variabile (ad oggi pari a 0,007946 €/Smc), la componente a copertura dei rischi di variazioni nei prezzi CCR (ad oggi pari a 0,034282 €/Smc). Tali componenti sono periodicamente aggiornate da Arera e pubblicate a questo link: <https://arera.it/it/dati/condec.htm>. Nel caso in cui Arera varierà tali componenti tariffarie wekiwi informerà i clienti tramite nota in fattura o comunicazione scritta. Tale comunicazione verrà fatta entro la fine del mese nel quale tali aggiornamenti entrano in vigore;
 - Oneri di gestione amministrativa e sconto SDD: saranno addebitati al cliente oneri per la gestione amministrativa degli incassi (es. gestione dei pagamenti, gestione degli scarti, oneri per anticipo fatture, commissioni bancarie) pari a € 2,00 per ogni pagamento. A seguito dell'attivazione dell'addebito SEPA Direct Debit (SDD) sarà riconosciuto altresì al cliente uno sconto promozionale pari a € 2,00 per ogni pagamento. Restano a carico del Cliente gli eventuali costi bancari previsti dalla propria banca, per l'addebito su conto corrente;
 - Oneri per la periodicità della Carica: wekiwi applicherà un corrispettivo di gestione Carica per ogni fattura emessa in base al numero di mensilità selezionato dal Cliente, segnatamente 1 euro per la carica bimestrale e 0,5 euro per la carica trimestrale, mentre alcun corrispettivo di gestione Carica sarà applicato in caso di carica quadrimestrale;
 - Oneri per solleciti di pagamento, messa in mora e interessi di mora: in caso di ritardato pagamento delle fatture, il Cliente sarà tenuto, senza la necessità di formale messa in mora da parte del Creditore, alla corresponsione in favore di quest'ultimo di interessi moratori sugli importi delle fatture insolute al tasso BCE tempo per tempo vigente aumentato di 8 punti percentuali, così come previsto dal D. Lgs. n.231/2002, dal giorno successivo alla scadenza di ciascuna fattura e sino all'integrale soddisfo. Gli interessi di mora saranno applicati con un valore minimo di 5 euro per punto di fornitura a titolo di rimborso per la gestione dell'insoluto. Il Fornitore addebiterà al Cliente le spese di eventuali diffide e solleciti di pagamento inviati nella misura di 10,00 euro per ciascun invio;
 - Costi una-tantum opzionali per effettuare un cambio piano tariffario: ai cambi piano (ovvero modifiche all'offerta / scelta di un prodotto differente) intervenuti durante la vigenza della fornitura, dietro richiesta del Cliente, sarà applicato un contributo pari a 9,90 euro;
 - Costi una-tantum per la gestione di pratiche di natura tecnica (es. volture, aumenti di potenza): il Cliente riconoscerà al Fornitore, per ciascuna richiesta inoltrata al Distributore competente tramite il Fornitore (a titolo esemplificativo e non esaustivo: aumento o diminuzione della potenza disponibile, verifica del gruppo di misura, verifica della tensione nel punto di consegna, spostamento del gruppo di misura, subentri e volture), l'importo che allo stesso sarà addebitato secondo quanto previsto dalla normativa di volta in volta vigente, nonché gli oneri di gestione per un importo pari a 29,00 euro.

Firma apposta digitalmente


Allegato all'accettazione della proposta di fornitura (pagina 2 di 2)

Condizioni Tecnico Economiche gas naturale valide fino al 21/11/2022

Condizioni previste dall'offerta (Cont.)

- **Prezzo:** Il prezzo esposto è espresso in €/Smc (Standard Metri Cubi) e riferito ad un PCS (Potere Calorifico Superiore) pari a 38,52 MJ/Smc. Il prezzo gas contrattuale sarà adeguato in base alla PCS della sua zona, attraverso questa operazione: Prezzo Gas / PCS STANDARD (38,52 MJ/Smc) X il coefficiente P che trova nella sua fattura (relativo al proprio comune).
- **Perfezionamento del contratto e Diritto di ripensamento:** Il contratto si perfeziona al momento del ricevimento della mail di benvenuto con allegato il plico contrattuale. Il fornitore darà seguito al contratto se non si verificano le condizioni ostantive descritte negli articoli 1.1 e 1.2 delle CGF (ad es. incongruenza dati e requisiti di solvibilità). Il diritto di ripensamento potrà essere esercitato nei 14 giorni successivi al perfezionamento del contratto scrivendo una semplice mail a clienti@wekiwi.it riportando i propri dati identificativi (es. Nome/Cognome e/o l'identificativo del punto di fornitura: POD nel caso dell'energia elettrica, PDR nel caso del gas naturale).
- **Richiesta di Subentro:** Di seguito il link con il form da compilare solo in caso di riattivazione del contatore chiuso (che non eroga gas): <https://forms.gle/mhiEWPr77dBP8Dfc6>
- **Temine di validità delle condizioni:** il termine della validità delle condizioni proposte è pari a 12 mesi. Allo scadere del periodo di validità delle condizioni economiche (o prezzi di fornitura) sarà applicato il seguente prezzo della materia prima (ferme restando le ulteriori condizioni applicate all'offerta): Prezzo lordo = PSV (punto di scambio virtuale) +1,29 €/Smc. Saranno mantenuti gli sconti sulla Carica e lo sconto Online già in vigore. Es. Sconto sulla Carica pari a 0,50 €/Smc e sconto online pari a 0,50 €/Smc portano ad un prezzo netto pari a: PSV +0,29 €/Smc. Il PSV è il prezzo d'acquisto del gas sui mercati all'ingrosso. La definizione del PSV è riportata nell'art.5.1 delle condizioni generali di fornitura. I valori assunti dal PSV mese per mese sono riportati nell'area riservata del sito wekiwi.it (sezione "documenti"). Inoltre, il valore del parametro PSV potrà assumere valori non inferiori a 0,90 €/Smc (cd. "floor"). Ai sensi dell'articolo 13.5 della delibera 426/2020 di Arera (cd. nuovo "Codice di Condotta Commerciale") wekiwi invierà una comunicazione scritta con la descrizione degli effetti di tale variazione automatica delle condizioni economiche, con un preavviso di almeno 60 giorni rispetto alla data in cui la variazione avrà efficacia. Il Cliente potrà esercitare il proprio diritto di recesso. Nel periodo di preavviso di cui sopra il Cliente potrà richiedere anche un cambio piano tariffario senza applicazione dei costi una-tantum opzionali per effettuare un cambio piano.
- **Scelta della Carica:** Di seguito trovi le tabelle riepilogative dei Smc (standard metri cubi) inclusi nella carica mensile fatturata in acconto (iva esclusa). I costi presenti nelle tabelle sono indicativi e non comprensivi degli sconti proposti. I valori della Carica possono sempre essere modificati gratuitamente dalla propria area personale o scrivendo a clienti@wekiwi.it. All'interno della Carica sono stimate in maniera forfettaria anche le componenti regolate della bolletta (oneri di sistema, trasporto, accise). In sede di conguaglio oltre al consumo saranno conguagliate anche le componenti regolate, per le quali il fornitore si limita ad applicare le aliquote di volta in volta vigenti.
- Dal 1° gennaio 2021, per ricevere il bonus per disagio economico, sarà sufficiente che il cittadino/nucleo familiare presenti ogni anno la Dichiarazione Sostitutiva Unica (DSU), al fine di ottenere l'attestazione ISEE utile per le differenti prestazioni sociali agevolate. Il bonus è previsto anche per i casi di disagio fisico cioè quando nel nucleo familiare è presente una persona in gravi condizioni di salute che richieda l'uso di apparecchiature salvavita alimentate da energia elettrica. Per maggiori informazioni visita il sito www.arera.it o chiama il numero verde 800.166.654.

MODIFICHE AUTOMATICHE ALLA CARICA GAS (USO RISCALDAMENTO)

- Se si adopera il gas per uso riscaldamento (categoria C1 o C3) la Carica mensile consigliata è pari almeno a 75,00 € nelle Regioni del Centro-Nord* e a 40,00 € nelle Regioni del Sud Italia.
- Se la Carica scelta è diversa da quanto indicato, wekiwi, ai sensi dell'art. 6.6 delle CGF, avrà la facoltà (ove lo ritenga necessario) di modificare la Carica dei mesi invernali (ottobre-marzo) come segue:
 - Importo della Carica mensile minimo pari a 75 euro per le Regioni del Centro-Nord*;
 - Importo della Carica mensile minimo pari a 40 euro per le Regioni del Sud;
 In ogni caso è facoltà di wekiwi, nel periodo ottobre-marzo (inverno) modificare la modalità di fatturazione dei Clienti che adoperano il gas ad uso invernale, adoperando una frequenza bimestrale per evitare conguagli troppo elevati, senza maggiori costi per i Clienti.

*Valle d'Aosta, Lombardia, Trentino Alto Adige, Friuli Venezia Giulia, Veneto, Piemonte, Liguria, Emilia Romagna, Toscana, Marche, Umbria, Abruzzo, Lazio, Molise

GAS		
Carica mensile €	Consumi mensili (smc)	Consumi annuali (smc)
20	9	109
30	17	200
40	25	300
50	31	375
75	47	563
100	63	750
125	78	938
150	94	1.125
200	125	1.500
250	156	1.875
300	188	2.250
400	250	3.000
> 400	Carica / 1,6	Carica / 1,6 * 12

Domande frequenti

- Sul sito [wekiwi.it](http://www.wekiwi.it) è presente la sezione FAQ dove puoi trovare risposta alle più frequenti domande dei nostri Clienti sull'offerta wekiwi: <https://www.wekiwi.it/main/faq/>
- Wekiwi premia il passaparola: puoi ottenere bonus aggiuntivi direttamente in bolletta se presenti nuovi clienti. Scopri come: <https://www.wekiwi.it/main/passaparola/>
- Wekiwi è anche fotovoltaico, scopri le nostre proposte su wekiwisolar.it

Firma apposta digitalmente

Struttura scheda

Consumo annuo (Smc): Nel prospetto sono analizzate 6 differenti tipologie di consumo annuo, considerate rappresentative dei consumi dei clienti domestici.

- A) Offerta:** La spesa è quella risultante dall'applicazione, su base annua, di tutti i corrispettivi dovuti dal cliente in relazione all'esecuzione del contratto offerto. I corrispettivi suddetti, utilizzati per il calcolo della spesa annua, si intendono vigenti alla data di presentazione dell'offerta. Qualora presenti nell'offerta, sono comunque esclusi dal calcolo i corrispettivi per i servizi accessori opzionali.
- B) Servizio di maggior tutela:** La spesa è quella complessiva pubblicata dall'Autorità e risultante dall'applicazione, su base annua, delle tariffe o delle condizioni economiche di riferimento definite dall'Autorità stessa e vigenti alla data di presentazione dell'offerta. È opportuno evidenziare che tale importo non rappresenta l'effettiva spesa che il cliente sosterrà a fine anno ma è il frutto di un calcolo statico, effettuato ipotizzando che le componenti variabili della tariffa si mantengano costanti per tutto l'anno anziché variare con cadenza trimestrale. Per verificare le variazioni apportate trimestralmente alla tariffa dalla ARERA è possibile consultare il sito www.arera.it.
- C) Minore spesa o maggiore spesa:** La colonna contiene la stima del risparmio annuo, espresso in euro (€) risultante dalla differenza tra la stima della spesa di cui al precedente punto A) e la stima della spesa di cui al precedente punto B). In particolare ad un segno negativo corrisponde una stima di spesa in base alla presente offerta inferiore rispetto alla stima di spesa in base alle tariffe dell'Autorità vigenti alla data di presentazione dell'offerta, il contrario in caso di segno positivo.
- D) Variazione percentuale della spesa:** La colonna contiene la stima del risparmio annuo, espresso in percentuale (%), risultante dalla differenza tra la stima della spesa di cui al precedente punto A) e la stima della spesa di cui al precedente punto B). In particolare ad un segno negativo corrisponde una stima di spesa in base alla presente offerta inferiore rispetto alla stima di spesa alle tariffe dell'Autorità vigenti alla data di presentazione dell'offerta, il contrario in caso di segno positivo.

Offerta Gas alla fonte

Corrispettivi previsti dall'offerta alla data del 25/10/2022, valida fino alla data del 21/11/2022

Stima della spesa annua escluse le imposte (in euro)

Consumo annuo (Smc)	A	B	C=A-B	D=(A-B)/(Bx100)
	Offerta WEKIWI (€)	Servizio di tutela (€)	Minore spesa o maggiore spesa (€)	Variazione percentuale della spesa
Ambito tariffario: Nord Occidentale (Valle d'Aosta, Piemonte, Liguria)				
120	398,36 €	203,45 €	194,91 €	95,80%
480	1.261,54 €	535,93 €	725,61 €	135,39%
700	1.783,43 €	760,35 €	1.023,08 €	134,55%
1400	3.443,97 €	1.415,82 €	2.028,15 €	143,25%
2000	4.865,14 €	1.975,50 €	2.889,64 €	146,27%
5000	11.967,05 €	4.769,95 €	7.197,10 €	150,88%
Ambito tariffario: Nord Orientale (Lombardia, Trentino A.A., Veneto, Friuli V.G., Emilia-Romagna)				
120	388,43 €	193,52 €	194,91 €	100,72%
480	1.244,53 €	518,92 €	725,61 €	139,83%
700	1.762,46 €	739,39 €	1.023,07 €	138,37%
1400	3.410,41 €	1.382,26 €	2.028,15 €	146,73%
2000	4.820,75 €	1.931,11 €	2.889,64 €	149,64%
5000	11.868,46 €	4.671,36 €	7.197,10 €	154,07%
Ambito tariffario: Centrale (Toscana, Umbria, Marche)				
120	393,08 €	198,17 €	194,91 €	98,35%
480	1.257,22 €	531,61 €	725,61 €	136,49%
700	1.779,64 €	756,57 €	1.023,07 €	135,23%
1400	3.441,89 €	1.413,75 €	2.028,14 €	143,46%
2000	4.864,53 €	1.974,89 €	2.889,64 €	146,32%
5000	11.973,81 €	4.776,70 €	7.197,11 €	150,67%
Ambito tariffario: centro-sud orientale (Abruzzo, Molise, Puglia, Basilicata)				
120	388,21 €	193,30 €	194,91 €	100,83%
480	1.259,81 €	534,20 €	725,61 €	135,83%
700	1.786,40 €	766,27 €	1.020,13 €	133,13%
1400	3.461,92 €	1.439,65 €	2.022,27 €	140,47%
2000	4.895,97 €	2.014,73 €	2.881,24 €	143,01%
5000	12.062,34 €	4.886,25 €	7.176,09 €	146,86%
Ambito tariffario: centro-sud occidentale (Lazio, Campania)				
120	405,28 €	210,37 €	194,91 €	92,65%
480	1.290,70 €	565,09 €	725,61 €	128,41%
700	1.825,03 €	800,84 €	1.024,19 €	127,89%
1400	3.525,15 €	1.494,78 €	2.030,37 €	135,83%
2000	4.980,35 €	2.087,53 €	2.892,82 €	138,58%
5000	12.252,62 €	5.047,57 €	7.205,05 €	142,74%
Ambito tariffario: meridionale (Calabria, Sicilia)				
120	416,18 €	221,27 €	194,91 €	88,09%
480	1.316,91 €	591,30 €	725,61 €	122,71%
700	1.859,79 €	839,66 €	1.020,13 €	121,49%
1400	3.587,16 €	1.564,89 €	2.022,27 €	129,23%
2000	5.065,78 €	2.184,54 €	2.881,24 €	131,89%
5000	12.455,29 €	5.279,20 €	7.176,09 €	135,93%
Ambito tariffario: meridionale (Sardegna)				
120	416,18 €	221,27 €	194,91 €	88,09%
480	1.316,91 €	591,30 €	725,61 €	122,71%
700	1.859,79 €	839,66 €	1.020,13 €	121,49%
1400	3.587,16 €	1.564,89 €	2.022,27 €	129,23%
2000	5.065,78 €	2.184,54 €	2.881,24 €	131,89%
5000	12.455,29 €	5.279,20 €	7.176,09 €	135,93%

I valori indicati in tabella sono calcolati per un livello dei coefficienti P e C pari a: P=0,03852 GJ/Smc C=1 I valori indicati in tabella sono calcolati alla data dell'offerta e possono subire variazioni, nel periodo di validità dell'offerta, a seguito di provvedimenti dell'Autorità di Regolazione per Energia Reti e Ambiente.

Altri oneri/servizi accessori: E' prevista l'applicazione di un onere pari a 29,00 € in caso di subentro, voltura, prima attivazione, variazione potenza o cessazione della presa (oltre ai costi direttamente addebitati dal Distributore al Fornitore come descritto nell'art. 4.2 delle CGF) e di un onere di 9,90 € in caso di cambio piano tariffario.

Modalità di indicizzazione/Variazioni: I corrispettivi sono soggetti ad eventuali indicizzazioni/variazioni definite dall'Autorità di regolazione per Energia reti e Ambiente qualora applicabili.

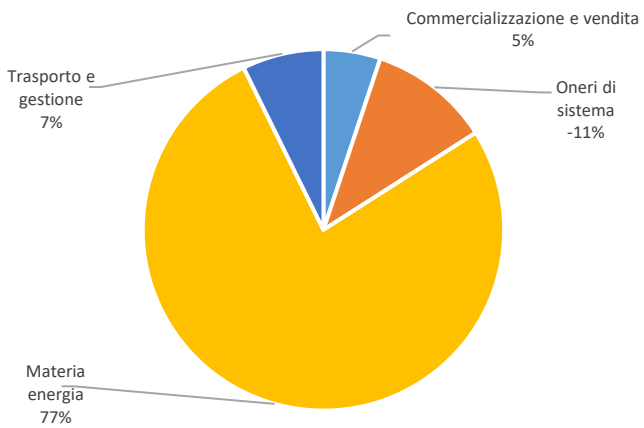
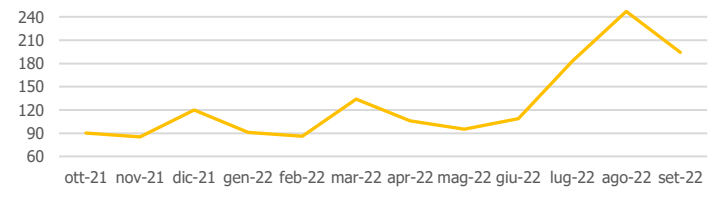
Descrizione dello sconto e/o del bonus: Nel calcolo non è compreso lo sconto online pari a 0,50 €/Smc riservato a tutti i clienti che non adoperano il call center ma utilizzano i canali alternativi come e-mail, chat e area personale del sito wekiwi.it. Il Calcolo non include inoltre alcun bonus benvenuto. Es: bonus Altroconsumo, bonus passaparola, etc.. Lo Sconto sulla Carica e lo Sconto Online sono riconosciuti per durate contrattuali superiori a 12 mesi e si applicano a partire dal primo mese di fornitura. Modalità di fatturazione: gli sconti saranno fatturati nelle sole fatture di conguaglio e saranno successivamente riaddebitati per durate contrattuali inferiori ai 12 mesi. Il calcolo non include i 2 euro di sconto per fattura se il pagamento è attraverso accredito diretto in banca (SDD)

Altri dettagli sull'offerta: L'offerta è a prezzo indicizzato al PSV e varia mensilmente. La tariffa di cui alla colonna B varia trimestralmente ed il valore indicato è quello relativo al quarto trimestre 2022. Il confronto è frutto di un calcolo statico (per verificare le variazioni apportate trimestralmente alla tariffa dalla ARERA è possibile consultare il sito www.arera.it). Per una stima della spesa annua personalizzata sulla base del Suo consumo effettivo può utilizzare il "Portale Offerte Luce e Gas" (<https://www.ilportaleofferte.it/portaleOfferte/>).

Gas prezzo variabile domestico - OFFERTA GAS VALIDA DAL 25/10/2022 AL 21/11/2022	
Venditore	Wekiwi Srl Tel 02 91731991 Viale Andrea Doria, 8 – 20124 Milano clienti@wekiwi.it
Durata del contratto	Indeterminata
Metodi e canali di pagamento	SEPA/SDD o Bollettino postale
Frequenza di fatturazione	Bimestrale - Trimestrale - Quadrimestrale
Garanzie richieste	-

SPESA ANNUA IN €/ANNO (ESCLUSE LE IMPOSTE)	
Consumo annuo (Smc)	Spesa annua stimata dell'offerta
Ambito tariffario: Nord Occidentale (Valle d'Aosta, Piemonte, Liguria)	
120	398,36 €
480	1.261,54 €
700	1.783,43 €
1400	3.443,97 €
2000	4.865,14 €
5000	11.967,05 €
Ambito tariffario: Nord Orientale (Lombardia, Trentino A.A., Veneto, Friuli V.G., Emilia-Romagna)	
120	388,43 €
480	1.244,53 €
700	1.762,46 €
1400	3.410,41 €
2000	4.820,75 €
5000	11.868,46 €
Ambito tariffario: Centrale (Toscana, Umbria, Marche)	
120	393,08 €
480	1.257,22 €
700	1.779,64 €
1400	3.441,89 €
2000	4.864,53 €
5000	11.973,81 €
Ambito tariffario: centro-sud orientale (Abruzzo, Molise, Puglia, Basilicata)	
120	388,21 €
480	1.259,81 €
700	1.786,40 €
1400	3.461,92 €
2000	4.895,97 €
5000	12.062,34 €
Ambito tariffario: centro-sud occidentale (Lazio, Campania)	
120	405,28 €
480	1.290,70 €
700	1.825,03 €
1400	3.525,15 €
2000	4.980,35 €
5000	12.252,62 €
Ambito tariffario: meridionale (Calabria, Sicilia)	
120	416,18 €
480	1.316,91 €
700	1.859,79 €
1400	3.587,16 €
2000	5.065,78 €
5000	12.455,29 €
Ambito tariffario: meridionale (Sardegna)	
120	416,18 €
480	1.316,91 €
700	1.859,79 €
1400	3.587,16 €
2000	5.065,78 €
5000	12.455,29 €

CONDIZIONI ECONOMICHE

Prezzo materia prima gas	Prezzo variabile
Costo per consumi	
Indice	PSV
Periodicità indice	Mensile
<p>Incidenza percentuale media dei corrispettivi presenti in bolletta sulla spesa annua ante imposte di un cliente tipo domestico che consuma 700 smc all'anno nell'abitazione di residenza in ambito nord orientale.</p> 	<p>Grafico indice (12 mesi)</p> 
Totale	PSV + 0,092 €/Smc
Costo fisso anno	
67,32 €/anno	
Altre voci di costo	Al Cliente verranno addebitati le componenti tariffarie del trasporto, distribuzione, misura ed ulteriori oneri di sistema per l'ambito tariffario nel quale ricade il punto di fornitura, come stabiliti dall'ARERA nel TIVG. I corrispettivi sono indicati nella tabella riepilogativa**.
Imposte	https://www.wekiwi.it/main/faq/
Sconti e bonus	<ul style="list-style-type: none"> Sconto sulla carica pari a 0,5 €/Smc, si applica ai consumi inclusi nella Carica ovvero ai consumi mensili comunicati dal distributore competente se inferiori (non si applica alle perdite di rete). Sconto online pari a 0,5 €/Smc, è garantito se non utilizzati il customer care telefonico nel periodo di fatturazione. A seguito dell'attivazione dell'addebito SEPA Direct Debit (SDD) sarà riconosciuto altresì al cliente uno sconto promozionale pari a € 2,00 per ogni pagamento. Restano a carico del Cliente gli eventuali costi bancari previsti dalla propria banca, per l'addebito su conto corrente.
Prodotti e/o servizi aggiuntivi	-
Durata condizioni e rinnovo	L'offerta prevede un prezzo indicizzato per 12 mesi. I corrispettivi a partire dal 13° mese di fornitura saranno soggetti ad eventuali indicizzazioni/variazioni come previsto dalle Condizioni Economiche.
Altre caratteristiche	-

**Tabella riepilogativa Altre voci di costo	Trasporto e gestione del contatore							Oneri di sistema domestici	
	Ambiti	nord occidentale	nord orientale	centrale	centro-sud orientale	centro-sud occidentale	meridionale	Sardegna	Tutti
Quota energia (euro/Smc)									
consumo Smc/anno: da 0 a 120	0,106456	0,106456	0,106456	0,106456	0,106456	0,106456	0,106456	0,106456	- 0,344380
da 121 a 480	0,184685	0,165027	0,187352	0,208063	0,246464	0,288983	0,288983	0,288983	- 0,298180
da 481 a 1.560	0,178057	0,160064	0,180498	0,199454	0,234602	0,273518	0,273518	0,273518	- 0,317080
da 1.561 a 5.000	0,178358	0,160290	0,180810	0,199845	0,235141	0,274221	0,274221	0,274221	- 0,322280
da 5.001 a 80.000	0,160182	0,146681	0,162014	0,176237	0,202611	0,231811	0,231811	0,231811	0,018020
da 80.001 a 200.000	0,133670	0,126832	0,134598	0,141803	0,155162	0,169954	0,169954	0,169954	0,008820
Quota fissa (euro/anno)									
portata contatore: classe fino a G6 *	66,37	56,44	61,09	56,22	73,29	84,19	84,19	84,19	- 26,13
classe da G10 a G40	463,32	399,67	410,42	392,17	495,05	533,16	533,16	533,16	
classe oltre G40	1.020,32	860,92	920,19	866,10	1.121,81	1.307,67	1.307,67	1.307,67	

OPERATORE COMMERCIALE

Codice identificativo o nominativo

Firma e data (a cura dell'operatore)

Offerta proposta dal sito wekiwi.it, validità dal 25/10/2022 al 21/11/2022

ALTRE INFORMAZIONI

Reclami, risoluzione delle controversie e diritti del consumatore	Modalità di presentazione dei reclami e di risoluzione delle controversie. Per ottenere ulteriori informazioni generali sui propri diritti, anche relativi agli obblighi di servizio pubblico universale dei venditori, e in merito al Codice di condotta commerciale, che impone precise regole di comportamento per i venditori, consulti il sito dell'Autorità di Regolazione per Energia Reti e Ambiente www.arera.it o chiami il numero verde 800.166.654.
Diritto di ripensamento	<p>Art. 13 delle CGF: Diritto di ripensamento previsto per il Cliente Consumatore e per il Condominio</p> <p>a) Il Cliente Consumatore può esercitare il diritto di ripensamento (da intendersi come il diritto di recesso ai sensi dell'art. 52 e ss. del Codice del Consumo) dal Contratto senza oneri entro 14 giorni decorrenti dalla data di conclusione del Contratto, come indicato all'art. 1.1 delle presenti CGF. L'esecuzione del contratto verrà avviata solo una volta trascorso il predetto periodo di 14 giorni.</p> <p>b) Qualora venga richiesta esplicitamente l'esecuzione immediata del Contratto, il Cliente potrà ugualmente esercitare il diritto di ripensamento entro 14 giorni decorrenti dalla data di conclusione del Contratto e, in tali casi, il Cliente sarà tenuto a corrispondere al Fornitore gli importi relativi ai costi sostenuti, così come indicati dal Fornitore al momento della richiesta del servizio da parte del Cliente. Valgono in ogni caso le disposizioni previste dall'art. 9.6 del Codice di Condotta Commerciale.</p> <p>c) Ai fini dell'esercizio del diritto di ripensamento il Cliente Consumatore dovrà inviare una comunicazione, contenente una dichiarazione esplicita, a mezzo di lettera raccomandata A/R a WEKIWI Srl, Viale Andrea Doria 8, 20144 Milano, o un fax al n. 02.91731993 o un'email a clienti@wekiwi.it. Per esercitare il diritto di ripensamento il Cliente può utilizzare l'apposito modello riportato nella nota informativa.</p>
Modalità di recesso	<p>Art. 8 delle CGF: Recesso del contratto.</p> <p>a) In conformità all'Allegato A alla delibera ARERA n. 302/2016/R/com, è facoltà del Cliente finale domestico, del Cliente finale non domestico con consumi Gas inferiori a 200.000 Smc/anno ovvero alimentato in BT: i) recedere in qualsiasi momento dal Contratto per cambiare fornitore; in tal caso il nuovo Fornitore esercita il recesso in nome e per conto del Cliente trasmettendo la relativa comunicazione al SII entro e non oltre il giorno 10 (dieci) del mese precedente la data di cambio fornitura; ii) recedere per disattivare il punto di fornitura con un preavviso di 1 (un) mese decorrente dalla data di ricevimento della comunicazione da parte del Cliente.</p> <p>b) Il Cliente non domestico con consumi Gas complessivamente superiori a 200.000 Smc/anno ovvero con almeno un punto di fornitura alimentato in MT o AT nell'ambito delle medesime CTE, potrà recedere con almeno un preavviso di 3 (tre) mesi rispetto all'ultimo giorno di validità delle CTE in essere al momento dell'esercizio della facoltà di recesso; il recesso avrà efficacia a partire dal giorno successivo all'ultimo giorno di validità delle CTE. In caso di cambio fornitore il venditore entrante, munito di apposita procura rilasciata dal Cliente finale, esercita il recesso per conto del medesimo Cliente mediante invio della richiesta di switching al SII.</p> <p>c) In alternativa, il Cliente non domestico con consumi Gas complessivamente superiori a 200.000 Smc/anno ovvero con almeno un punto di fornitura alimentato in MT o AT nell'ambito delle medesime CTE, può comunicare la sua volontà di recedere dal Contratto di fornitura in essere direttamente al venditore uscente. In ipotesi, invece, di recesso esercitato per disattivare il punto di fornitura, il Cliente finale dovrà inoltrare direttamente la comunicazione di recesso per iscritto.</p> <p>d) Ai Clienti finali domestici, ai Clienti finali non domestici con consumi Gas inferiori a 200.000 Smc/anno ovvero alimentati in BT non si applicano penali per il mancato rispetto dei termini di preavviso. Negli altri casi sarà applicata una penale commisurata a tre mensilità della componente materia prima.</p> <p>e) Il Fornitore potrà recedere dal Contratto dando comunicazione scritta con un preavviso di 6 (sei) mesi. Il predetto termine di preavviso decorre dalla data di ricevimento della comunicazione di recesso da parte del Cliente finale.</p>
Attivazione della fornitura	<p>Art. 1.3 delle CGF: Tempi di attivazione della Fornitura</p> <p>a) L'inizio della Fornitura avverrà alla prima data utile, nel rispetto dei tempi previsti per il cambio fornitore (switching) e comunque entro il tempo massimo di 120 giorni dalla data di conclusione del contratto.</p> <p>b) Ove i tempi di attivazione dovessero essere maggiori rispetto a quelli sopra indicati, il Fornitore ne darà tempestiva comunicazione al Cliente per iscritto.</p>
Dati di lettura	<p>Art. 6.2 delle CGF: Rilevazione dei consumi - Autolettura</p> <p>a) Al fine del computo dei consumi contabilizzati nella fattura verranno utilizzati i dati di misura effettivi messi a disposizione dal Distributore. In mancanza dei dati di misura effettivi, verranno utilizzate le autoletture comunicate dal Cliente (secondo le modalità e le tempistiche indicate in bolletta) e validate dal Distributore. Qualora non siano resi disponibili né i dati effettivi né le autoletture validate dal Distributore, la fatturazione avverrà determinando dati di misura stimati sulla base dei consumi storici del cliente forniti dal Distributore oppure, in alternativa e in deroga all'art. 6.2 del TIF, sulla base delle informazioni fornite dal Cliente e ritenute utili alla determinazione dei prelievi.</p> <p>b) La determinazione dei dati di misura stimati verrà effettuata in modo tale da ridurre al minimo lo scostamento tra consumi effettivi e consumi stimati.</p> <p>c) In ogni caso, in deroga all'art. 6.6, lettera a) e b) del TIF, la fattura contabilizzerà i consumi dell'intero periodo cui si riferisce, anche in presenza di una lettura effettiva che non si estenda all'intero periodo. In tale ipotesi la fattura contabilizzerà consumi effettivi sino alla data in cui saranno disponibili dati di misura effettivi e successivamente contabilizzerà dati di misura stimati.</p> <p>d) In caso di Fornitura di gas naturale, qualora i volumi siano rilevati da gruppi di misura non dotati di apparecchiatura per la correzione delle misure alle condizioni standard, i volumi stessi verranno adeguati mediante l'applicazione del Coefficiente di conversione dei volumi misurati per il gas naturale "C" ai sensi del RTDG.</p> <p>e) Per tutto il periodo contrattuale il Cliente si obbliga ad agevolare l'accesso al personale incaricato alla rilevazione della lettura.</p>
Ritardo nei pagamenti	<p>Art. 6.4 delle CGF: Termini e modalità di pagamento</p> <p>Il Cliente si impegna a effettuare i pagamenti entro il termine indicato in fattura.</p>